

MINISTERIO DE HACIENDA
DIRECCION GENERAL DE PRESUPUESTO
EJECUCION TRIMESTRAL DE LOS INGRESOS Y FUENTES DE FINANCIAMIENTO
CORRESPONDIENTE AL PRIMER TRIMESTRE: ENERO/MARZO DEL 2019

CODIGO DEL CAPITULO

DENOMINACION


Clasificador de Ingresos					Denominación	Entidad Ororgante	Fuente de Financo.	Fuente Especifica	Organismo Financiador	Presupuesto			Percibido					
Tipo	Conce pto	Cuenta	Sub-Cta.	Auxiliar						Original	Modificaciones	Vigente	Acumulado Anterior	Total Trimestre	Acumulado a la Fecha	% Ingresado a la Fecha	Balance por Percibir	% Balance por Percibir
1	2	3	4	5	6	7	8	9	10	11	12	13 = 11 + 0 - 12	14	15	16 = 14 + 15	17 = 16 / 13	18 = 13 - 12	19 = 18 / 13
1	1									13,220,091.00	0.00	13,220,091.00	0.00	1,579,761.12	1,579,761.12	0.12	11,640,329.88	0.88
1	1	3	2	17	Recargos, multas y sanciones contribucio		30		102	25,000.00	0.00	25,000.00	0.00	1,200.00	1,200.00	0.05	23,800.00	0.95
1	1	4	1	03	Impuesto sobre ventas condicionales de m		30		102	100.00	0.00	100.00	0.00	0.00	0.00	0.00	100.00	1.00
1	1	4	3	18	Anuncios, muestras y carteles		30		102	75,000.00	0.00	75,000.00	0.00	2,350.00	2,350.00	0.03	72,650.00	0.97
1	1	4	3	19	Rodaje y transporte de materiales varios		30		102	100.00	0.00	100.00	0.00	0.00	0.00	0.00	100.00	1.00
1	1	4	3	20	Hoteles, moteles y apart - hoteles y est		30		102	50,000.00	0.00	50,000.00	0.00	0.00	0.00	0.00	50,000.00	1.00
1	1	4	3	21	Certificación de animales		30		102	1,000.00	0.00	1,000.00	0.00	0.00	0.00	0.00	1,000.00	1.00
1	1	4	3	23	Mercado móvil (chimi, hot dog y otros)		30		102	150,000.00	0.00	150,000.00	0.00	42,050.00	42,050.00	0.28	107,950.00	0.72
1	1	4	3	26	Funcionamiento car wash		30		102	15,000.00	0.00	15,000.00	0.00	0.00	0.00	0.00	15,000.00	1.00
1	1	4	3	29	Impuesto sobre registro de documentos		30		102	500,000.00	0.00	500,000.00	0.00	151,939.00	151,939.00	0.30	348,061.00	0.70
1	1	4	3	31	Impuesto sobre billares		30		102	5,000.00	0.00	5,000.00	0.00	200.00	200.00	0.04	4,800.00	0.96
1	1	4	3	32	Espectáculos públicos con o sin boleta		30		102	5,000.00	0.00	5,000.00	0.00	0.00	0.00	0.00	5,000.00	1.00
1	1	4	3	33	Licencias de construcción		30		102	6,000,000.00	0.00	6,000,000.00	0.00	1,197,192.68	1,197,192.68	0.20	4,802,807.32	0.80
1	1	4	3	35	Permiso para romper pavimento de la vía		30		102	20,000.00	0.00	20,000.00	0.00	12,605.00	12,605.00	0.63	7,395.00	0.37
1	1	4	3	36	Instalación envasadora de gas y estacio		30		102	469,397.00	0.00	469,397.00	0.00	6,000.00	6,000.00	0.01	463,397.00	0.99
1	1	4	3	40	Instalación car wash		30		102	100.00	0.00	100.00	0.00	0.00	0.00	0.00	100.00	1.00
1	1	4	3	44	Licencia para instalación telecomunicac		30		102	220,000.00	0.00	220,000.00	0.00	9,000.00	9,000.00	0.04	211,000.00	0.96
1	1	4	3	47	Parada y terminal de autobuses		30		102	100.00	0.00	100.00	0.00	0.00	0.00	0.00	100.00	1.00
1	1	9	1	04	Otros arbitrios diversos		30		102	15,000.00	0.00	15,000.00	0.00	0.00	0.00	0.00	15,000.00	1.00
1	1	9	1	99	Otros impuestos diversos		30		102	800,000.00	0.00	800,000.00	0.00	150,882.00	150,882.00	0.19	649,118.00	0.81
1	4									77,974,428.00	0.00	77,974,428.00	0.00	17,052,123.00	17,052,123.00	0.22	60,922,305.00	0.78
1	4	1	5	01	Del Sector Privado Interno		40		120	1,820,000.00	0.00	1,820,000.00	0.00	552,000.00	552,000.00	0.30	1,268,000.00	0.70
1	4	1	5	03	Transf. Corriente - Ordinaria según Ley		20		100	45,692,657.00	0.00	45,692,657.00	0.00	11,423,163.00	11,423,163.00	0.25	34,269,494.00	0.75
1	4	1	5	08	De Empresas Públicas no Financieras		40		103	0.00	0.00	0.00	0.00	0.00	0.00	0.00	0.00	0.75
1	4	2	5	03	Transf. de Capital - Ordinaria según Ley		20		100	30,461,771.00	0.00	30,461,771.00	0.00	5,076,960.00	5,076,960.00	0.17	25,384,811.00	0.83
1	4	2	6	01	Transferencias de capital recibidas de I		40		103	0.00	0.00	0.00	0.00	0.00	0.00	0.00	0.00	0.83

**MINISTERIO DE HACIENDA
DIRECCION GENERAL DE PRESUPUESTO
EJECUCION TRIMESTRAL DE LOS INGRESOS Y FUENTES DE FINANCIAMIENTO
CORRESPONDIENTE AL PRIMER TRIMESTRE: ENERO/MARZO DEL 2019**


CODIGO DEL CAPITULO

DENOMINACION


Clasificador de Ingresos						Presupuesto					Percibido							
Tipo	Conce pto	Cuenta	Sub-Cta.	Auxiliar	Denominación	Entidad Otorgante	Fuente de Financ.	Fuente Especifica	Organismo Financiador	Original	Modificaciones	Vigente	Acumulado Anterior	Total Trimestre	Acumulado a la Fecha	% Ingresado a la Fecha	Balanza por Percibir	% Balance por Percibir
1	2	3	4	5	6	7	8	9	10	11	12	13 = 11 + 0 - 12	14	15	16 = 14 + 15	17 = 16 / 13	18 = 13 - 12	19 = 18 / 13
1	5									2,702,200.00	0.00	2,702,200.00	0.00	679,670.00	679,670.00	0.25	2,022,530.00	0.75
1	5	1	3	06	Tasa a la matanza de animales		30		102	100.00	0.00	100.00	0.00	0.00	0.00	0.00	100.00	1.00
1	5	1	3	14	Inhumación y exhumación		30		102	180,000.00	0.00	180,000.00	0.00	48,810.00	48,810.00	0.27	131,190.00	0.73
1	5	1	3	15	Expedición certificaciones		30		102	40,000.00	0.00	40,000.00	0.00	7,000.00	7,000.00	0.18	33,000.00	0.83
1	5	1	3	20	Recolección desechos sólidos		30		102	2,000,000.00	0.00	2,000,000.00	0.00	509,990.00	509,990.00	0.25	1,490,010.00	0.75
1	5	1	3	99	Otras tasas		30		102	20,000.00	0.00	20,000.00	0.00	0.00	0.00	0.00	20,000.00	1.00
1	5	1	5	08	Mercados y hospedajes		30		102	200,000.00	0.00	200,000.00	0.00	68,565.00	68,565.00	0.34	131,435.00	0.66
1	5	1	5	10	Nichos en cementerio		30		102	250,000.00	0.00	250,000.00	0.00	42,505.00	42,505.00	0.17	207,495.00	0.83
1	5	1	5	11	Cafeterías		30		102	12,000.00	0.00	12,000.00	0.00	2,800.00	2,800.00	0.23	9,200.00	0.77
1	5	1	5	17	Alquileres o arrendamientos de locales p		30		102	100.00	0.00	100.00	0.00	0.00	0.00	0.00	100.00	1.00
1	6									30,000.00	0.00	30,000.00	0.00	3,500.00	3,500.00	0.12	26,500.00	0.88
1	6	1	3	05	Arrendamiento de solares		30		102	30,000.00	0.00	30,000.00	0.00	3,500.00	3,500.00	0.12	26,500.00	0.88
1	7									3,000,100.00	0.00	3,000,100.00	0.00	2,582,220.00	2,582,220.00	0.86	417,880.00	0.14
1	7	1	1	02	Edificios no residenciales		30		102	3,000,000.00	0.00	3,000,000.00	0.00	2,582,220.00	2,582,220.00	0.86	417,780.00	0.14
1	7	1	3	01	Equipos y aparatos audiovisuales		30		102	100.00	0.00	100.00	0.00	0.00	0.00	0.00	100.00	1.00
3	1									13,220,091.00	0.00	13,220,091.00	0.00	1,579,761.12	1,579,761.12	0.12	11,640,329.88	0.88
3	1	1	1	01	Disminución de disponibilidades interna		30		102	4,869,294.00	0.00	4,869,294.00	0.00	6,342.44	6,342.44	0.00	4,862,951.56	1.00
3	2									0.00	0.00	0.00	0.00	0.00	0.00	0.00	0.00	0.00
3	2	2	4	01	Obtención de préstamos de la deuda pú		50		099	0.00	0.00	0.00	0.00	0.00	0.00	0.00	0.00	0.00
TOTAL RD\$										96,926,819.00	0.00	96,926,819.00	0.00	21,897,274.12	21,897,274.12	0.23	75,029,544.88	0.77


Preparado por




Revisado por

VISADC
Contralor Municipal


Aprobado por



1- Contraloría General de la República, 2- Cámara de Cuentas, 3- Comisión de Fiscalización y Control, 4- Ayuntamiento Municipal, 5- Dirección General de Presupuesto (DIGEPRES), 6- Dirección General de Contabilidad Gubernamental (DIGECOG)